

Elke vraag is gekenmerkt door een icoon die past bij de loopbaancompetentie die met de vraag wordt ondersteund.

1. **Kwaliteitenreflectie**



2. **Motievenreflectie**



3. **Werkexploratie**



4. **Loopbaansturing**



5. **Netwerken**



Meer weten?

Ga voor meer informatie over LOB en techniek naar:
www.techniektalent.nu/lob

TechniekTalent.nu is een samenwerkingsverband van acht technische sectoren, in opdracht van werkgevers- en werknemersorganisaties. Met maar één doel: meer instroom en behoud van (jonge) mensen in de techniek. Om dat voor elkaar te krijgen, hebben we een groot aantal producten en ondersteunende diensten ontwikkeld. Waaronder Eerste Hulp bij Techniekoriëntatie.

Ga voor meer informatie over al onze activiteiten naar www.techniektalent.nu.

Foto's: www.techniekbeeldbank.nu.



Techniek
Talent.nu



**Eerste
Hulp bij
Techniek-
oriëntatie**

Bedrijfsbezoek



Techniek
Talent.nu

EHBTO

Eerste Hulp bij Techniekoriëntatie

Wat weten uw leerlingen over werken in de techniek? Hoe kunt u hen helpen zich een goed beeld te vormen? Door aan verschillende beroepsoriënterende activiteiten deel te nemen en op onderzoek uit te gaan vormen leerlingen zich een beeld. Met techniek als interessante - maar zeker niet enige - optie voor een mooie carrière.

In dit boekje vindt u vragen die u inspireren voor het voeren van een loopbaan georiënteerd gesprek, passend bij de activiteit 'Bedrijfsbezoek'. Er zijn vragen voor de voorbereiding, vragen om leerlingen te helpen dingen te onderzoeken en goede vragen te stellen tijdens de activiteit, en vragen die inspireren voor het reflectiegesprek. De vragen dienen ter inspiratie waarbij u zelf het gesprek stuurt, doorvraagt en bepaalt, afhankelijk van het niveau van de leerling en het leerdoel.

U kunt van de uitkomsten van deze reflectie gebruikmaken bij de voorbereiding van een volgende activiteit. Zo ontstaat een gesprekscyclus die bijdraagt aan de loopbaan oriëntatie van de leerling.

Bedrijfsbezoek









VOORBEREIDING

VOORBEREIDING

- 1. Waar ben jij goed in?** Wat doe je graag in je vrije tijd? Van welke dingen word jij heel erg enthousiast?
 
- 2. We gaan naar bedrijf XXX.** Noem drie beroepen die je daar denkt tegen te komen.

- 3. Wat zou je goed moeten kunnen om deze beroepen uit te kunnen oefenen?** Hoe zou je dat kunnen leren, denk je?
 
- 4. Welke drie dingen lijken je leuk aan de beroepen die je hebt genoemd en welke drie dingen lijken je minder leuk?**
 
- 5. Hoe ga je bij dit bedrijf onderzoeken of er werkzaamheden zijn die je misschien leuk vindt/waar jij goed in bent?**
  
- 6. Met wie binnen dit bedrijf wil je praten?** Hoe regel je dat en welke vragen ga je stellen?
 

UITVOERING

- 1. Hoe is de sfeer onder de mensen die er werken?** Hoe gaan ze met elkaar om? Noem drie dingen die je opvallen.
 
- 2. Hoe zien de ruimtes in het bedrijf eruit?** Beschrijf de ruimte waar je nu bent. Noem drie dingen (opgeruimd of rommelig, schoon of vies, licht of donker, ruim of krap, etc.).

- 3. Ken je de spullen of apparaten die er staan?** Waar worden deze voor gebruikt? Vraag maar aan iemand.
 
- 4. Wat deden de mensen die je hebt gezien?**

- 5. Welke dingen heb je gezien die je leuk lijken om te doen?**

- 6. Welke dingen heb je zelf gedaan?**


REFLECTIE

- 1. Hoe voelde je in dit bedrijf?** Wat maakte dat je je zo voelde?

- 2. Welke dingen heb je gezien of gedaan die goed gingen, waar je enthousiast van werd, die je leuk vond?**
 
- 3. Welke dingen heb je gezien of gedaan die niet zo goed gingen of die je minder leuk vond?** Vertel eens. Wat heb je ontdekt over jezelf?
 
- 4. Voor dit bezoek heb je verteld waar je goed in bent en waar je enthousiast van wordt.** Heb je daar iets aan gehad? En zo ja, wat dan?
 
- 5. Welke werkzaamheden in dit bedrijf zou jij willen doen?** Waarom? Hoe zou je daar kunnen komen?

- 6. Heb je vragen aan iemand gesteld?** Welke vragen? Hoe ging dat?
 